

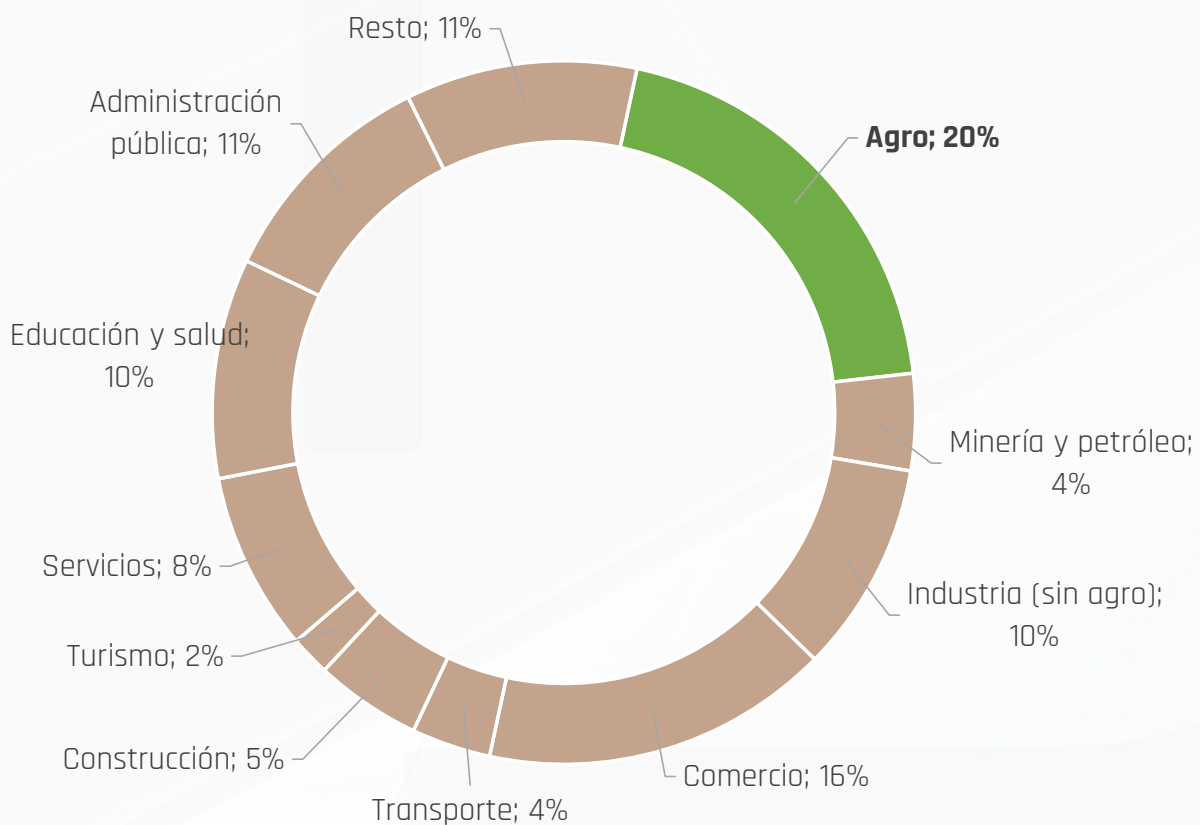
LOS NÚMEROS DEL CAMPO SALTEÑO^s



Salta
Diciembre 2024
David Miazzo

DATA^{MIAZZO}

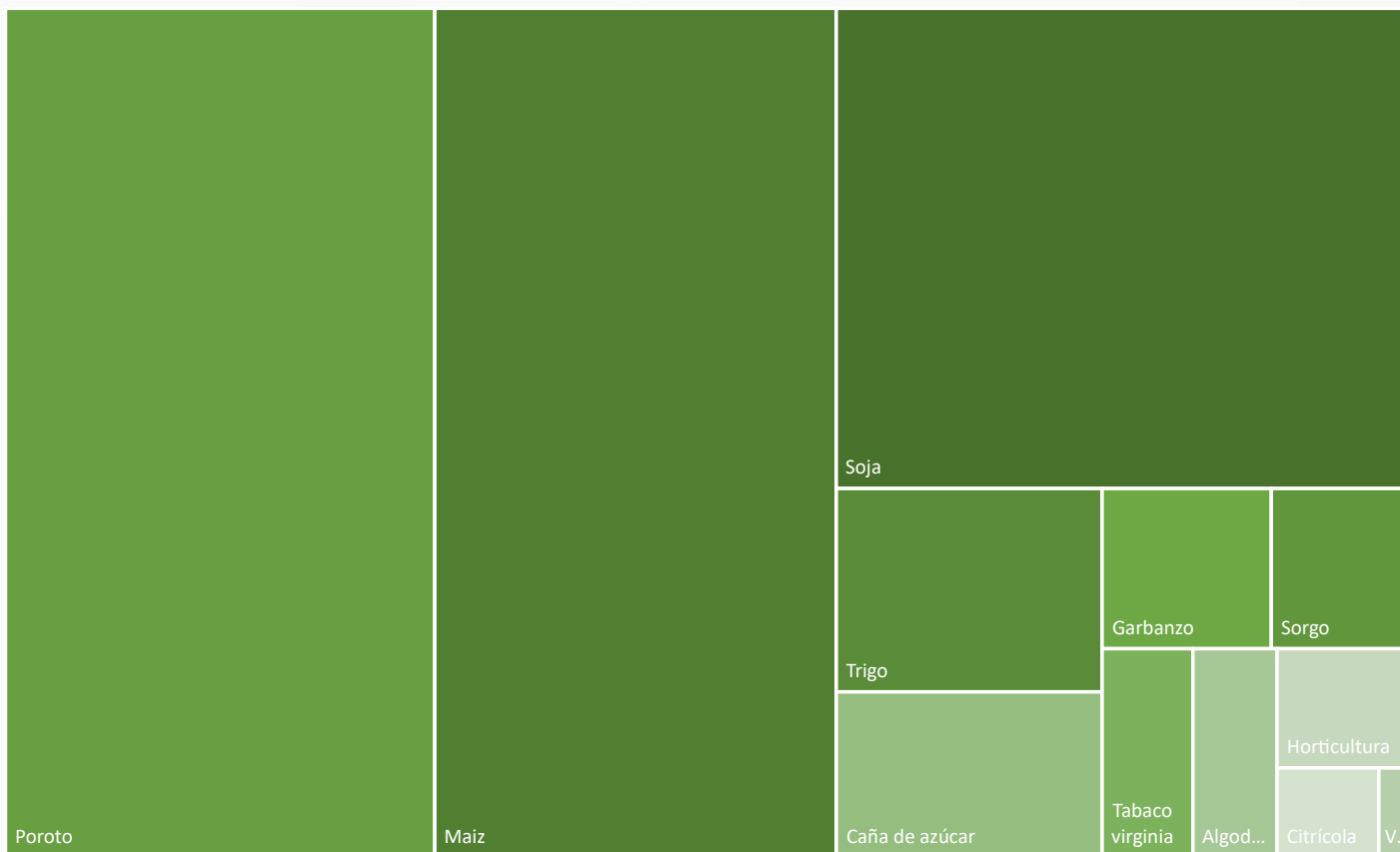
PRODUCTO BRUTO GEOGRÁFICO



El campo y la agroindustria representan el **20% del PBG salteño** de manera directa + indirectos (transporte, comercio, servicios)

Fuente: Elaboración propia en base a CEPAL (2022)
Nota: PBG 2020

SUPERFICIE AGRÍCOLA



El campo salteño produce en
1,4 millones de hectáreas
agrícolas

**en este estudio se consideran 1,3 millones*

Fuente: Elaboración propia en base a Min de Producción de Salta y SAGYP
Nota: Superficie 2023

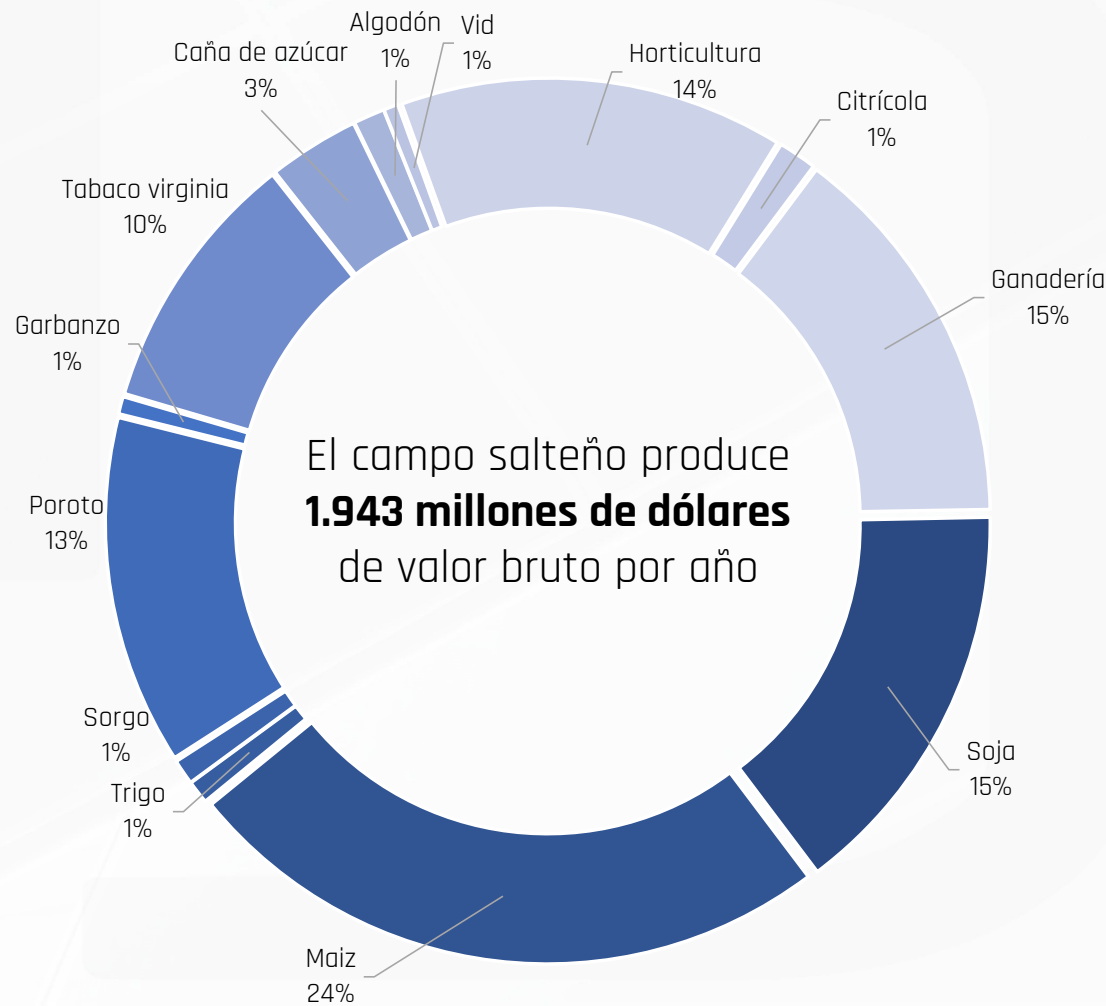
STOCK BOVINO

Stock bovino al 31/12/23

Categoría	Cabezas
Vacas	447.761
Vaquillonas	188.080
Novillos	42.484
Novillitos	129.671
Terneros	139.615
Ternereras	136.809
Toros	22.835
Toritos	21.929
Bueyes	934
Total Bovinos	1.130.118

Y un stock bovino de
1,1 millones de cabezas





Valor Bruto de Producción
en millones de dólares

Soja	291,7
Maíz	473,1
Trigo	16,8
Sorgo	18,1
Poroto	252,8
Garbanzo	12,8
Tabaco virginia	191,4
Caña de azúcar	65,9
Algodón	22,5
Vid	10,5
Horticuultura	278,0
Citrícola	27,9
Ganadería	281,5
TOTAL	1942,9

Fuente: Elaboración propia en base a Sociedad Rural Salteña, Prograno, Min de Producción de Salta, SAGYP, SENASA, BCR, MAG, Rosgan, Cactu Tucumán, CAA

Nota: Producción 2023, precios noviembre 2024

DERECHOS DE EXPORTACIÓN

Derechos de Exportación en millones de dólares

	%	USD
Soja	33%	96,2
Maiz	12%	56,8
Trigo	12%	2,0
Sorgo	12%	2,2
Ganadería	3,75% - 6,75%	16,2
TOTAL		173,4

Salta pierde anualmente
183 millones de dólares
por derechos de exportación
que es dinero que no ingresa a la provincia

Esto el valor de las producciones de trigo, sorgo,
garbanzo, caña, algodón y vid JUNTAS

EMPLEO

TOTAL EMPLEO REGISTRADOS
A ABRIL 2024

265.853



TOTAL EMPLEO CON RELACIÓN
DIRECTA AL SECTOR AGROPECUARIO

30.775



11,58 % del total del empleo registrado

Fuente: Min de Producción de Salta en base a SRT

DATA^{MIAZZO}

OTROS IMPACTOS: FLETES



El campo salteño mueve al menos
281.000 fletes por año

AGRICULTURA
268.000 fletes

GANADERÍA
13.000 fletes

*Agricultura incluye: soja, maíz, trigo, sorgo, poroto, garbanzo, tabaco, caña, algodón y vid

OTROS IMPACTOS: GAS OIL



PRODUCCIÓN
36,6 millones de litros



TRANSPORTE
74,8 millones de litros

El campo salteño consume al menos
11,4 millones de litros de gasoil
por año

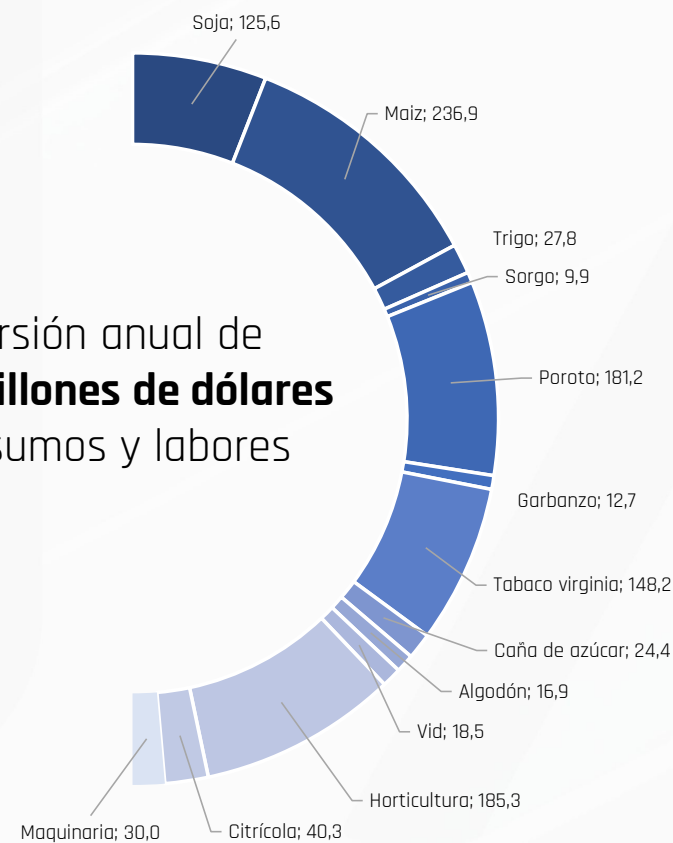
*Agricultura incluye: soja, maíz, trigo, sorgo, poroto, garbanzo, tabaco, caña, algodón y vid

INVERSIÓN AGRÍCOLA

Inversión total por campaña
en millones de dolares


Cultivo	Superficie	Insumos	Labores	Inversión
Soja	309.661	74,2	51,4	125,6
Maiz	378.550	172,2	64,7	236,9
Trigo	60.010	18,0	9,8	27,8
Sorgo	25.955	5,9	4,0	9,9
Poroto	404.927	104,1	77,1	181,2
Garbanzo	30.117	8,6	4,1	12,7
Tabaco virginia	20.979	65,2	83,0	148,2
Caña de azúcar	48.897			24,4
Algodón	19.520	7,8	9,2	16,9
Vid	3.798			18,5
Horticultura	18.533			185,3
Citrícola	10.082			40,3
Maquinaria				30,0
Total	1.331.029			1057,8

Inversión anual de
1.058 millones de dólares
en insumos y labores

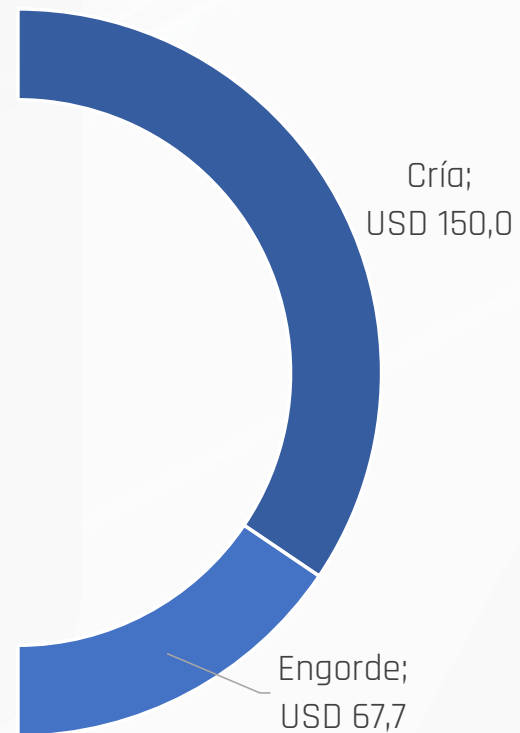


Fuente: Elaboración propia en base a Sociedad Rural Salteña, Min de Producción de Salta, SAGYP
Nota: Superficie 2023, costos noviembre 2024

INVERSIÓN GANADERA

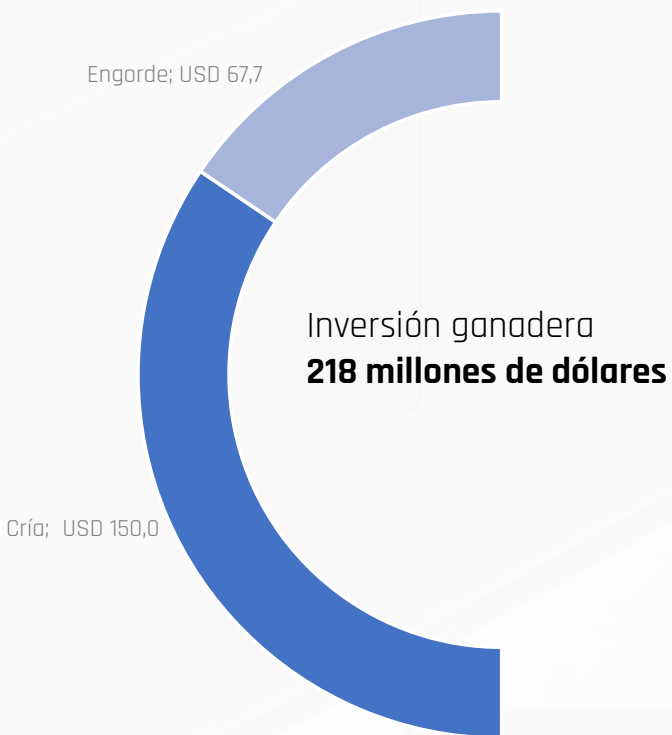


Inversión anual de
218 millones de dólares
en producción bovina

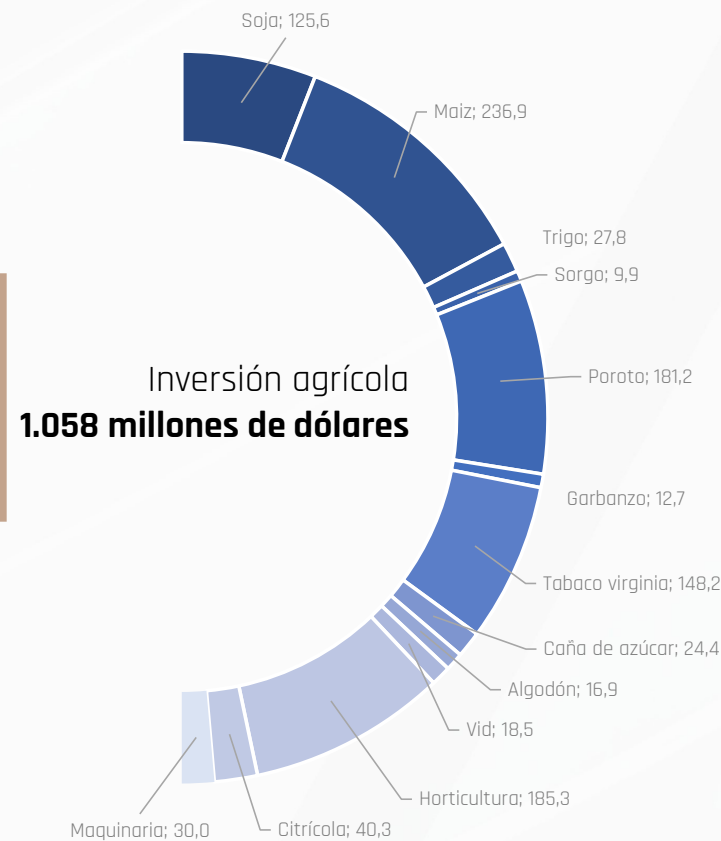


Fuente: Elaboración propia en base a SAGYP, SENASA y Sociedad Rural Salteña
Nota: Producción 2023, costos junio 2024

INVERSIÓN AGROPECUARIA



El campo salteño invierte anualmente
1.276 millones de dólares
en producción agropecuaria



Fuente: Elaboración propia en base a Sociedad Rural Salteña, Min de Producción de Salta, SAGYP y SENASA

GRACIAS



WWW.DATAMIAZZO.COM



[@DAVIDMIAZZO](https://twitter.com/DAVIDMIAZZO)

DATA^{MIAZZO}