



OBSERVATORIO
DE COMERCIO EXTERIOR



EXPORTACIONES DE LA PROVINCIA DE SALTA

Primer Semestre 2023

Exportaciones salteñas por grandes rubros

Durante los seis primeros meses del año 2023, la provincia de Salta logró exportaciones por el total de U\$S 467 millones, lo que significa una disminución del 21% con respecto al mismo periodo del año anterior. La exportación de Productos Primarios reflejó el 57,9% del total del volumen exportado por la provincia en este primer semestre, mientras que en el año 2022 representaba el 63% del total exportado.

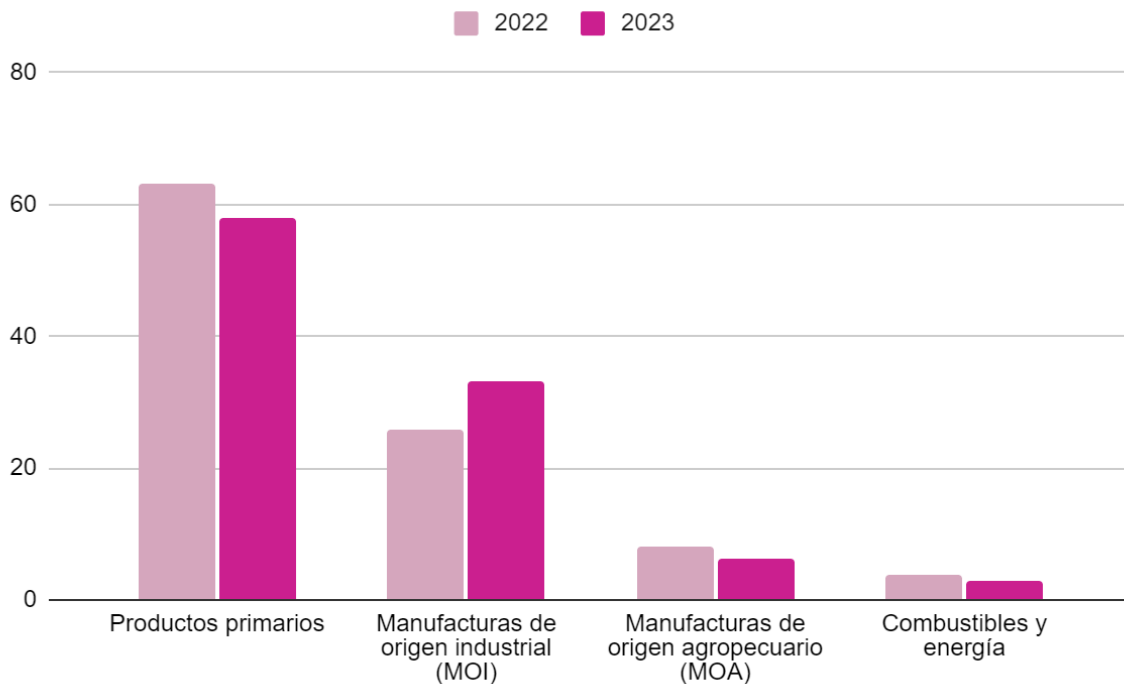
El rubro de las MOI incrementó del 25,7% al 33,2% en la cantidad exportada. Los productos del sector MOA sufrieron una disminución del 32,1% en el valor exportado con respecto al año anterior.

Con respecto a los Combustibles y Energía, estos disminuyeron en la participación de las exportaciones salteñas del 3,9% al 2,8% en el valor exportado durante el periodo de tiempo objeto de estudio. A continuación, en el gráfico se observan los porcentajes de participación de cada rubro con sus respectivas variaciones del periodo 2022 y 2023.



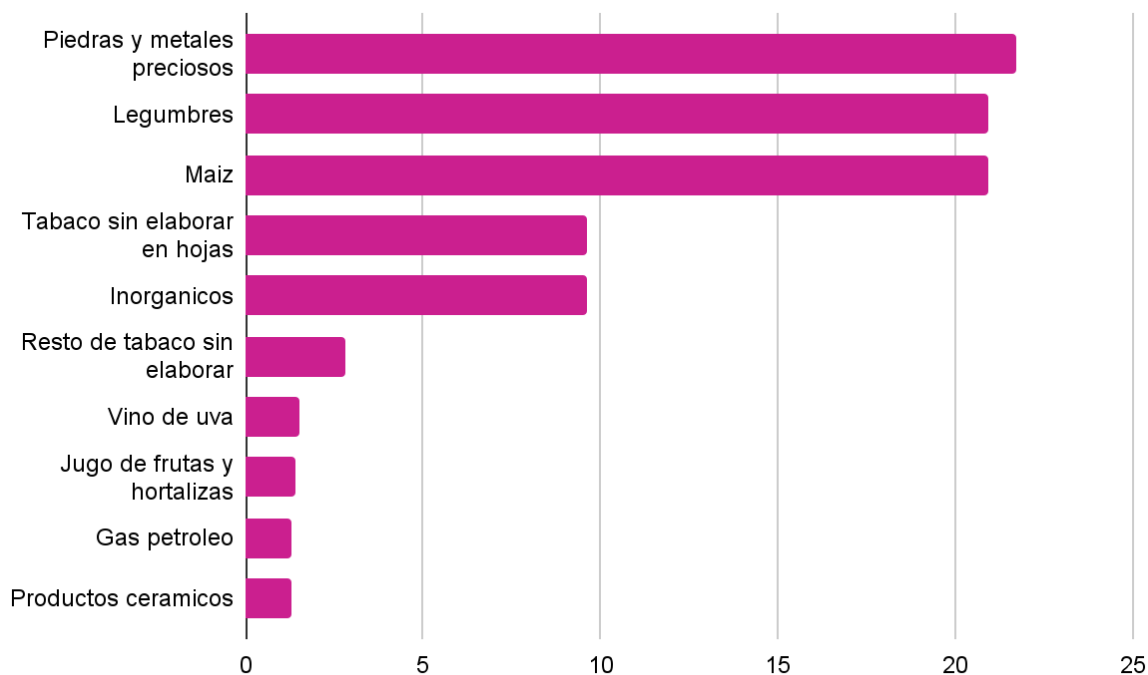


Exportaciones de la provincia de Salta por grandes rubros año 2022 - 2023. En porcentaje de cantidades exportadas.



Fuente: Elaboración propia en base a datos extraídos de la Dirección General de Estadísticas y Censo de la Provincia de Salta.

Principales productos exportados por la Provincia de Salta. En porcentaje de participación.



Fuente: Elaboración propia en base a datos extraídos de la Dirección General de Estadísticas y Censo de la Provincia de Salta.





El rubro con más ventas al exterior es el de Productos Primarios, que dimensiona el 54,3% del total exportado, representado por legumbres y maíz que participan con el 20,9% cada uno, por un valor de U\$S 97,5 millones y U\$S 97,3 millones respectivamente. En este rubro también se encuentra el tabaco en hojas y sus restos sin elaborar, que representa el 12,4% de las cantidades exportadas durante el primer semestre de 2023.

Para el rubro de las MOI el producto más exportado por Salta son las piedras y metales preciosos que con exportaciones por U\$S 100,9 millones, que significan el 21,7% del total exportado. Los Productos Inorgánicos son los que siguen en la lista con exportaciones por U\$S 44,5 millones y representan el 9,6%, y en menor medida se encuentra la participación del 1,3% pertenecientes a los productos cerámicos.

El rubro MOA es el que menor influencia tiene sobre la matriz exportadora salteña, en este se encuentran productos como el vino de uva y los jugos de frutas y hortalizas con un 1,5% y 1,4% respectivamente para la primera parte del 2023.

Destino de las exportaciones salteñas - Primer semestre 2023

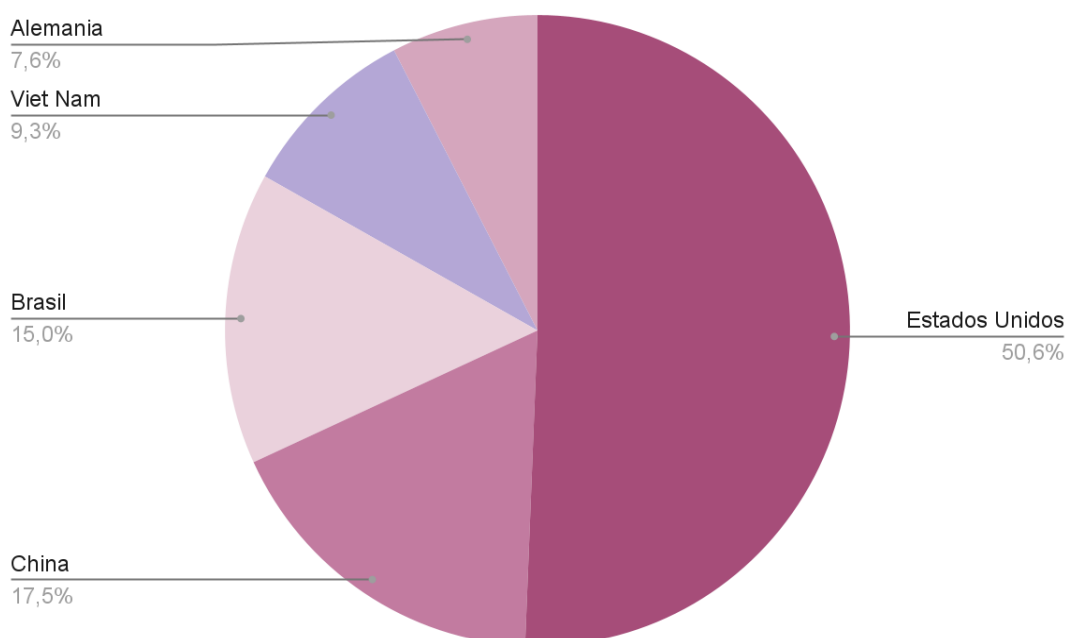
País	USD	Participación	Variación interanual
Estados Unidos	112.218.003	24%	-13,0%
China	39.069.600	8,3%	207,3%
Brasil	33.487.104	7,1%	-20,4%
Viet Nam	20.899.323	4,4%	-22,2%
Alemania	16.883.700	3,6%	35,4%

Fuente: Elaboración propia en base a datos extraídos de la Dirección General de Estadísticas y Censo de la Provincia de Salta.





Destino de las exportaciones salteñas - Primer semestre 2023



Fuente: Elaboración propia en base a datos extraídos de la Dirección General de Estadísticas y Censo de la Provincia de Salta.

Estados Unidos se mantuvo como el primer socio comercial de Salta, promediando el 24% de participación de las exportaciones de la provincia.

La provincia incrementó su comercio con los países asiáticos, sobre todo por la influencia de China, que importó productos de origen salteño en un valor de U\$S 39 millones, teniendo una importante variación del 207% con respecto al mismo periodo del año anterior. En menor magnitud encontramos a Viet Nam, con movimientos comerciales valuados en U\$S 20,8 millones, lo que representó una variación negativa del 22% comparado al mismo periodo del 2022.

Brasil, es receptor del 7,1% de las exportaciones salteñas con un valor de U\$S 33,4 millones. Sin embargo, presentó una disminución del 20,4% con respecto al primer semestre del año anterior.

Alemania es el principal socio para Salta proveniente de la UE (3,6%) con un valor importado de U\$S 16,8 millones, experimentando un aumento del 35,4% con respecto al mismo período del 2022.





OBSERVATORIO DE COMERCIO EXTERIOR SALTA



Colaboradores

